

SISÄLLYSLUETTELO

4	Suomen Teollisuussijoitus Oy lyhyesti	19	Tilinpäätös 1.1.–31.12.2002
5	Toimitusjohtajan katsaus	19	Tuloslaskelma
6	Sijoitustoiminta vuonna 2002	20	Tase
6	Teollisuussijoituksen sijoitustoiminnan kehitys	21	Rahoituslaskelma
8	Kehitys pääomasijoitustoimialalla	22	Tilinpäätöksen liitetiedot
10	Rahastosijoitukset	31	Tilintarkastuskertomus
13	Suorat sijoitukset	32	Suomen Teollisuussijoitus Oy vuonna 2002
14	Start Fund of Kera Oy	32	Hallitus
15	Sijoitusten kohdistuminen yritysten kehitysvaiheittain	33	Sijoitusneuvosto ja johtoryhmä
17	Hallituksen toimintakertomus 1.1.–31.12.2002	34	Yhteystiedot

SUOMEN TEOLLISUUSSIJOITUS OY LYHYESTI

Suomen Teollisuussijoitus Oy on valtion pääomasijoitusyhtiö, joka toimii kauppaja teollisuusministeriön alaisuudessa.

Teollisuussijoituksen toiminnan tarkoituksena on:

- Edistää uusien innovaatioiden tuotteistamista ja kaupallistamista sijoittamalla pääomasijoitusrahastojen kautta siemen- ja kasvuvaiheessa oleviin yrityksiin.
- Kehittää alueellista pääomasijoitus- ja yrityskehitystoimintaa sekä edistää Euroopan unionin rahoituslähteistä riskirahoituksen kohdennettavissa olevien varojen tehokasta ja tarkoituksenmukaista ohjautumista rahastoille ja kohdeyrityksille.
- Mahdollistaa suorilla sijoituksilla yritysten kehittämiseen liittyviä huomattavia investointeja, yritysjärjestelyjä ja uusien merkittävien teollisten hankkeiden käynnistämistä.

Vuoden 2002 lopussa valtion sijoitukset yhtiöön olivat yhteensä 227,9 miljoonaa euroa.

TOIMITUSJOHTAJAN KATSAUS

Valtaosa tilivuoden sijoituksista kohdistui uusien pääomasijoitusrahastojen perustamiseen. Varoja suunnattiin siemenrahoitukseen, alueiden kehittämiseen ja yritysjärjestelyihin. Tilivuoden aikana käynnistettiin selvitykset uusien pääomasijoitusrahastojen synnyttämismahdollisuuksista bioteknologian ja kaivostoiminnan alueilla. Yhtiö teki myös suoria sijoituksia alue- ja elinkeinopoliittisesti merkittävissä teollisissa hankkeissa. Heikkenevä talouskehitys ja teknologiasijoittamiseen liittyvien riskien realisoituminen markkinoilla johtivat riskirahoituksen saatavuuden vaikeutumiseen erityisesti alkuvaiheen yrityksissä.



European Venture Capital Associationin EVCA:n ennakkotietojen mukaan uutta pääomaa sijoitettiin alalle 19,4 miljardia euroa, kun vastaava määrä edellisenä vuonna oli 38,2 miljardia euroa. Tehtyjen sijoitusten määrä pysyi vakaana olleen 27,2 miljardia euroa, kun vastaava määrä edellisenä vuonna oli 24,3 miljardia euroa.

Pääomasijoitustoiminta kasvoi Suomessa edelleen vuonna 2002. Uutta pääomaa sijoitettiin alalle Suomen pääomasijoitusyhdistys ry:n ennakkotietojen mukaan ennätysmäärä noin 779 miljoonaa euroa (411 miljoonaa euroa vuonna 2001). Myös tehtyjen sijoitusten määrä kasvoi 380 miljoonaan euroon (340 miljoonaa euroa vuonna 2001). Tilivuoden aikana riskirahoituksen saatavuus kuitenkin vaikeutui. Erityisesti alkuvaiheen yritykset joutuivat rahoitusongelmiin, kun rimaa uusille ensisijoituksille nostettiin ja samalla pyrittiin suuntaamaan sijoituksia kypsemmän kehitysvaiheen yrityksiin. Kynnys uusien teknologiarahastojen perustamiselle oli varsin korkea. Lähivuosina on odotettavissa, että myös Suomessa toteutuu jo nyt eurooppalaisella tasolla näkyvä ilmiö: vuosittain tehtävien uusien sijoitusten määrä ja alalle sijoitettavan uuden pääoman määrä lähestyvät samaa volyymitasoa.

Tilivuoden aikana Teollisuussijoitus antoi uusia sitoumuksia rahastoille 53 miljoonalla eurolla. Suorien sijoitusten määrä oli 9,4 miljoonaa euroa. Tilivuoden lopussa yhtiön kaikki sijoitukset ja sijoitus sitoumukset olivat yhteensä 254,4 miljoonaa euroa. Ne jakaantuivat 47 rahastosijoitukseen, kahdeksaan suoraan sijoitukseen ja Start Fund of Keran enemmistöosuuteen.

Teollisuussijoituksen tuloskehitys oli edellisvuotta heikompi. Irtaantumiset sijoituskohteista viivästyivät ja arvonalennuksia kirjattiin sekä pääomasijoituksissa että omaisuudenhoidon osakesalkussa. Teollisuussijoituksen tilivuoden tappio oli 5,6 miljoonaa euroa, kun tulos edellisenä vuonna oli 4,1 miljoonaa euroa voitollinen. Konsernitulos oli 6,3 miljoonaa euroa tappiollinen, kun se edellisenä vuonna oli 0,9 miljoonaa euroa tappiollinen.

Valtiontalouden tarkastusvirasto ja kansainväliset asiantuntijat arvioivat tilivuoden aikana yhtiön toimintaa. Tehtyjen selvitysten perusteella kauppa- ja teollisuusministeriö on määritellyt toiminnan painopistealueiksi alkuvaiheen yritysten siemenrahoituksen, alueellisen riskirahoituksen sekä uudet pääomasijoitusrahastot toimialoilla, joilla yksityisen riskirahojen tarjonta ei ole riittävää. Mikäli riskirahoi-

tusta ei voida riittävän tehokkaasti toteuttaa rahastojen kautta, yhtiö tekee sijoituksia myös suoraan kohdeyrityksiin. Suorat sijoitukset huomattaviin investointihankkeisiin tai yritysjärjestelyihin tehdään pääsääntöisesti elinkeinopoliittisin perustein. Alkaneelle tilivuodelle 2003 uusien sijoitus sitoumusten suunniteltu määrä on 100 miljoonaa euroa.

Tilivuoden päättyessä valtion sijoitukset yhtiöön olivat yhteensä 227,9 miljoonaa euroa. Marraskuussa 2002 annetussa lisätalousarviossa päätettiin valtion 42 miljoonan euron lisäsijoituksesta yhtiöön. Kun tämä pääomitus tehdään, Lipposen II hallituksen ohjelmaan tehty linjaus 168 miljoonan euron lisäsijoituksesta yhtiöön on kokonaisuudessaan toteutettu. Teollisuussijoituksen toiminnan kehittäminen kauppa- ja teollisuusministeriön linjausten mukaisesti edellyttää lisäpääomitusta yhtiölle myös uudelta hallitukselta.

Juha Marjosola
toimitusjohtaja

SIJOITUSTOIMINTA VUONNA 2002

TEOLLISUUSSIJOITUKSEN SIJOITUSTOIMINNAN KEHITYS

Teollisuussijoituksen voimassa olevat sijoitukset ja sijoitussitoumukset kasvoivat vuoden 2002 aikana 201,8 miljoonasta eurosta 254,4 miljoonaan euroon. Vuonna 2002 sijoituksia tehtiin sekä rahastoihin että suoraan kohdeyrityksiin.

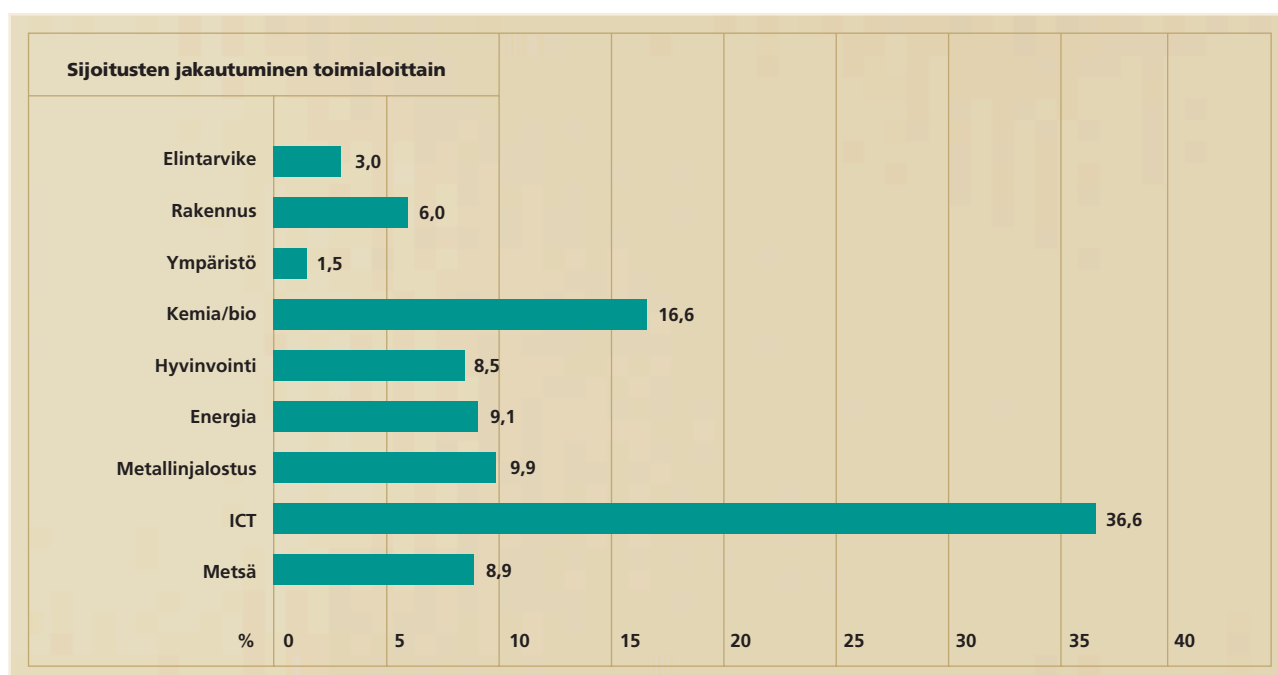
Teollisuussijoitus on antanut toimintansa aikana sijoitussitoumuksia 274,4 miljoonaa euroa yhteensä 47 pääomasijoitusrahastoon. Rahastojen pääomat ovat yhteensä 2 016 miljoonaa euroa ja Teollisuussijoituksen sijoitusten osuus rahastojen pääomista on keskimäärin 11 prosenttia. Tilivuonna 2002 Teollisuussijoitus antoi uusia sitoumuksia pääomasijoitusrahastoihin yhteensä 53,3 miljoonaa euroa. Yhtiöllä oli

tilivuoden päättyessä keskeneräisiin alkavan vaiheen rahastohankkeisiin tehtyjä sijoituspäätöksiä viidellä miljoonalla eurolla.

Vuoden 2002 aikana Teollisuussijoitus teki kolme uutta suoraa sijoitusta. Sijoitukset kohdistuivat huonekalutuotannon kotimaiseen veturiyritykseen, konepajateollisuuteen sekä kulutuselektronikka-yrityksen jatkorahoittamiseen. Kaikkiaan vuodesta 1995 lähtien Teollisuussijoitus

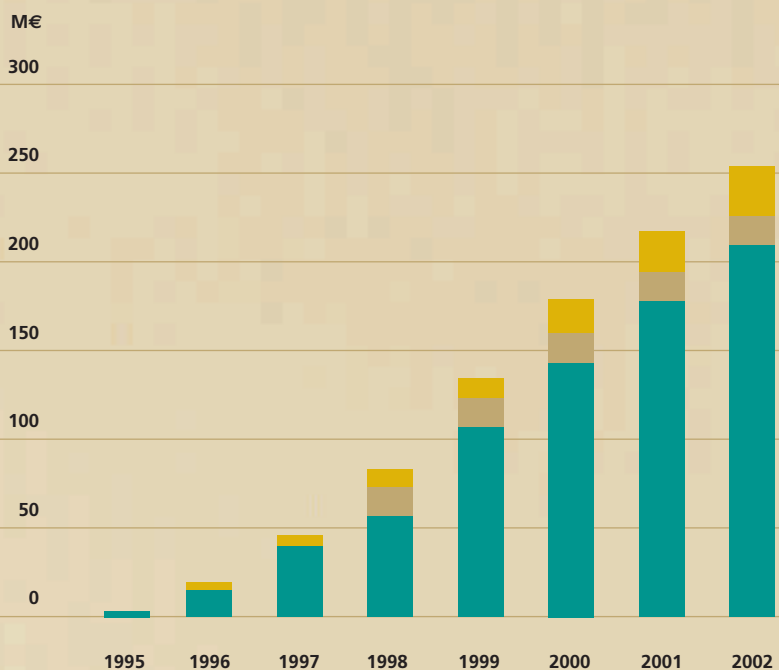
on ollut suorilla sijoituksilla mukana kymmenessä kohdeyrityksessä.

Tilivuoden 2002 lopussa Teollisuussijoituksella oli suoria sijoituksia ja sijoitussitoumuksia kohdeyrityksiin 28,2 miljoonaa euroa. Vuonna 2002 suoria sijoituksia kohdeyrityksiin tehtiin 9,4 miljoonalla eurolla.

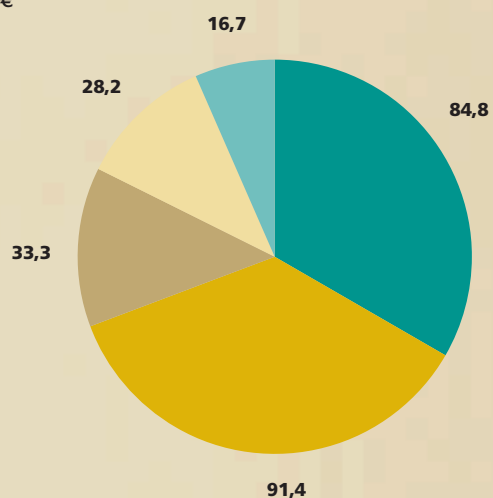


**Voimassa olevat sijoitukset
ja sijoitussitoumukset
1995–2002**

- Suorat sijoitukset
- Tytäryhtiö Start Fund of Kera
- Sitoumukset rahastoihin



M€



**Sijoitusten ja sijoitussitoumusten
jakautuminen 31.12.2002**

- Private equity -rahastot 84,8 milj. euroa
- Venture capital -rahastot 91,4 milj. euroa
- Alueelliset rahastot 33,3 milj. euroa
- Suorat sijoitukset 28,2 milj. euroa
- Start Fund of Kera Oy 16,7 milj. euroa

KEHITYS PÄÄOMASIOITUSTOIMIALALLA

Vuosi 2002 oli haasteellinen vuosi sekä Yhdysvaltojen, Euroopan että Suomen pääomasijoitusmarkkinoilla. Samalla kun Euroopassa pääomasijoitusmarkkinoiden elpymiselle voitiin asettaa jo toiveita, Yhdysvalloissa alamäki jatkui edelleen. Suomi poikkesi kokonaismarkkinoista, sillä uutta pääomaa tuli toimialalle enemmän kuin koskaan aikaisemmin.

Markkinatilanteen tasaantuminen oli nähtävissä Teollisuussijoituksen sijoitus-salkun rahastojen tekemisissä sijoitusmäärissä vuonna 2002. Rahastojen kohdeyritysten lukumäärä oli vuoden 2002 lopussa 328 (298 vuonna 2001). Tämä tarkoittaa 10 prosentin kasvua edelliseen vuoteen verrattuna. Uusia sijoituksia tehtiin 126 kohdeyritykseen (147 vuonna 2001). Teollisuussijoituksen rahasto-osuuksien mukainen sijoitusten euromäärä säilyi lähes ennallaan ollen 21 miljoonaa euroa (22,2 miljoonaa euroa vuonna 2001).

Yhdysvaltojen markkinat jyrkässä alamäessä

Yhdysvalloissa pääomasijoitustoiminta jatkoi odotetusti jyrkkää alamäkeä vuonna 2002, kun pääomasijoitustoimiala sopeutti toimintaansa edelleen. Sopeuttamistarve syntyi pienemmästä hankevirrasta, kohdeyrityksien alhaisemmista arvostuksista, jatkuneesta taloudellisesta epävarmuudesta ja rahastoissa olevista käyttämättömistä sitoumuksista. Vuonna 2002 yhteensä 172 pääomasijoitusrahastoa keräsi 38,3 miljardia, kun vastaavat luvut vuonna 2001 olivat 478 rahastoa ja 105,6 miljardia dollaria. Muutos erityisesti alkavan vaiheen venture capital -rahastoissa on ollut vieläkin suurempi: vuonna 2000 alkavan vaiheen rahastoihin kerättiin 106,9 miljardia dollaria, vuonna 2001 yhteensä 40,7 miljardia dollaria ja vuonna 2002 yhteensä 6,8

miljardia dollaria. Vuonna 2002 useat olemassa olevat rahastot päättivät vapauttaa sijoittajiensa sitoumuksia sopeuttaakseen toimintansa pienenevään hankevirtaan ja laskeviin kohdeyrityksien arvostuksiin.

Euroopan markkinoilla saavutettu tasapaino

Euroopan pääomasijoitusmarkkinat pysyivät suhteellisen vakaina vuonna 2002. Alustavien tietojen mukaan sijoituksia tehtiin 27,2 miljardilla eurolla, kun vuonna 2001 sijoituksia tehtiin 24,3 miljardilla eurolla. Sijoituksia tehtiin hieman enemmän vuoden jälkimmäisellä puoliskolla kuin vuoden 2002 alussa. Vuonna 2002 sijoitukset painoutuivat suuriin yrityskauppoihin. Alkavan vaiheen sijoitustoiminta oli alhaisemmalla tasolla kuin vuonna 2001.

Euroopassa rahastoihin koottiin uusia varoja 19,4 miljardia euroa vuonna 2002 (38,2 miljardia euroa vuonna 2001).

Uusien varojen kerääminen oli kuitenkin hyvässä tasapainossa sijoitettujen varojen kanssa. Varoja kerättiin pääosin kypsemmän vaiheen yritysjärjestelyihin keskittyviin rahastoihin.

Suomessa rahastoihin ennätysmäärä uutta pääomaa

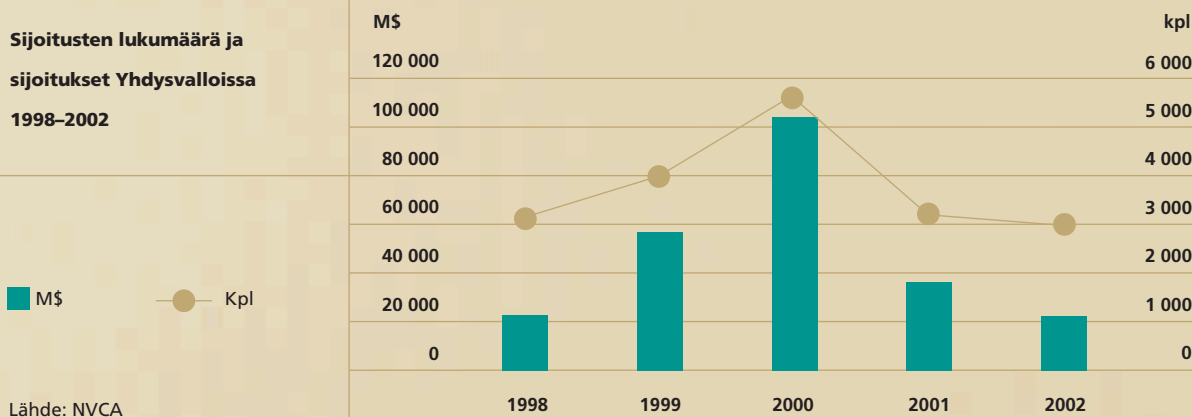
Suomen pääomasijoitusyhdistys ry:n tietojen mukaan vuonna 2002 suomalaisten pääomasijoittajien sijoitusten määrä kasvoi 12 prosenttia vuodesta 2001. Vuonna

2002 sijoituksia tehtiin 471 kappaletta yhteensä 380 miljoonalla eurolla, kun vuonna 2001 sijoituksia tehtiin 449 kappaletta 340 miljoonalla eurolla. Yhdysvaltojen ja Euroopan tilanteesta poiketen sijoitusten painopiste oli edelleen uusissa ensisijoituksissa, joita tehtiin 252 miljoonalla eurolla. Vuonna 2001 ensisijoituksia tehtiin 221 miljoonalla eurolla.

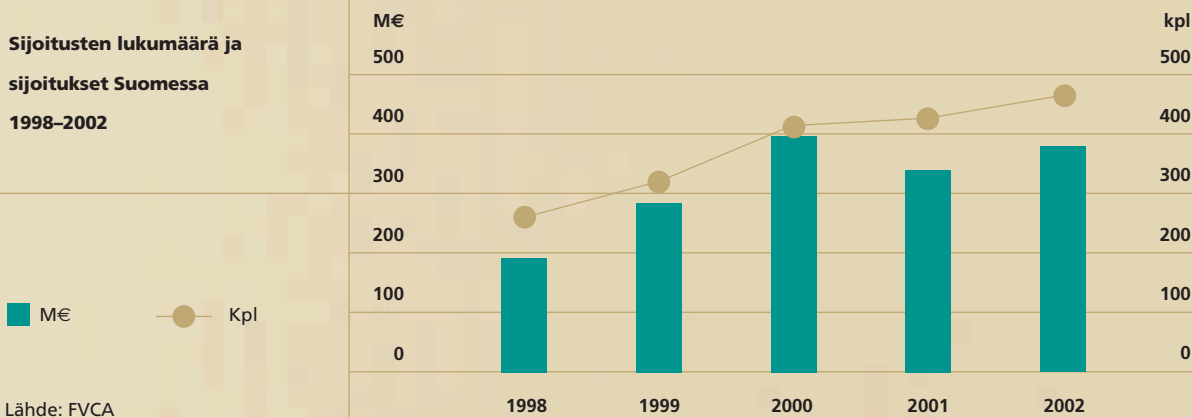
Vuonna 2002 uutta pääomaa tuli rahastoihin yhteensä 779 miljoonaa euroa, mikä on enemmän kuin koskaan aikaisemmin. Vuoteen 2001 verrattuna uuden pääoman määrä lähes kaksinkertaistui. Hallinnoitava pääoma kasvoi kuusi prosenttia ja oli 2 953 miljoonaa euroa vuoden 2002 lopussa. Uusien pääomien määrän merkittävä kasvu johtui pääosin kolmen yrityskauppoihin keskittyvän rahaston perustamisesta samanaikaisesti vuonna 2002.

Yksityisten pääomien kasvu toimialalla jatkui vuonna 2002. Yksityisen pääoman osuus hallinnoitavista pääomista oli noin 95 prosenttia, kun se vuonna 2001 oli noin 90 prosenttia. Vuoden 2002 aikana Suomessa ei perustettu uusia alkavan vaiheen sijoituksiin keskittyviä teknologia-rahastoja. Sen sijaan alueellinen pääomasijoitustoiminta kasvoi merkittävästi. Vuoden 2002 aikana perustettiin kolme uutta määrääikaista alueellista pääomasijoitusrahastoa, joihin kerättiin varoja yhteensä 31 miljoonaa euroa.

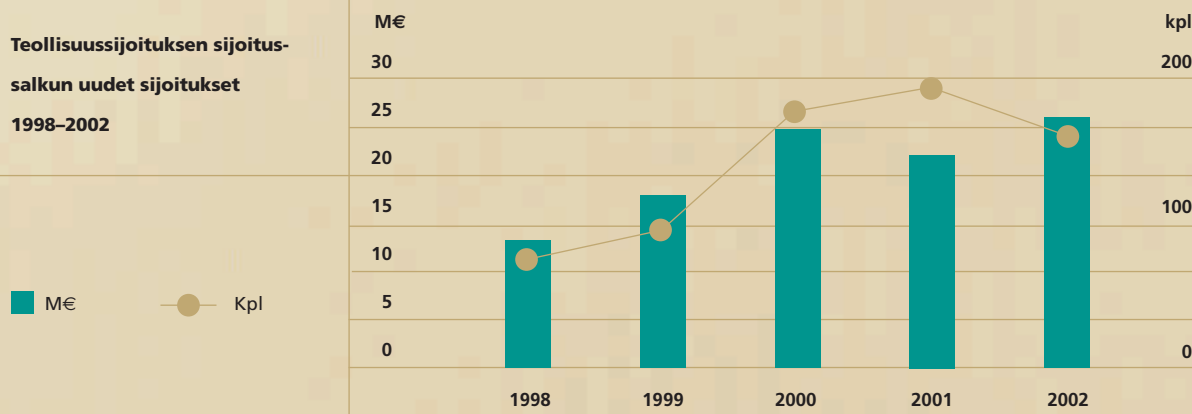
Sijoitusten lukumäärä ja sijoitukset Yhdysvalloissa 1998–2002



Sijoitusten lukumäärä ja sijoitukset Suomessa 1998–2002



Teollisuussijoituksen sijoitus-salkun uudet sijoitukset 1998–2002



RAHASTOSIJOITUKSET

Suomen markkinatilanne heijastui Teollisuussijoituksen antamien uusien rahastositoumusten määrään tilivuonna 2002. Uusien rahastosijoitusten määrä kasvoi 53 miljoonaan euroon edellisen vuoden 34,5 miljoonasta eurosta. Vuonna 2002 valtaosa sijoituksista kohdistettiin rahastoihin. Teollisuussijoitus oli mukana perustamassa alueellisia rahastoja myös Pohjois-Suomessa ja Hämeessä.

Tilivuoden aikana Teollisuussijoitus antoi kahdeksan sijoitussitoumusta uusiin rahastoihin. Pääosin vuonna 2001 tehtyjen sijoituspäätösten mukaisesti uusiin kypsemmän vaiheen rahastoihin annettiin sijoitussitoumuksia 30 miljoonaa euroa, sekä kypsemmän vaiheen että teknologia-sijoituksiin erikoistuneeseen rahastoon 10 miljoonaa euroa, pk-sektorin yritysjärjestelyrahastoon viisi miljoonaa euroa ja alueellisiin rahastoihin kahdeksan miljoonaa euroa.

Teollisuussijoitus mukana 47 rahastossa

Teollisuussijoitus on antanut sijoitussitoumuksia kaikkiaan 47 pääomasijoitusrahastoon. Vuoden 2002 lopussa rahastojen salkussa oli 407 sijoitusta yhteensä 328 yrityksessä. Rahastoja hallinnoi 22 hallinnointiyhtiötä.

Rahastot ovat kutsuneet Teollisuussijoitukselta pääomia sijoituksiin ja rahastojen toimintaan yhteensä 105 miljoonaa euroa, joka on 46,6 prosenttia kaikista sijoitussitoumuksista. Rahastojen käyttämistä varoista noin 89 prosenttia on käytetty sijoituksiin, yhdeksän prosenttia

hallinnointikorvauksiin ja kaksi prosenttia on rahastojen tileillä. Teollisuussijoitukselle on palautunut rahastoista pääomia ja voittoa yhteensä 43,2 miljoonaa euroa.

Teollisuussijoituksella hyvä edustus alueellisissa rahastoissa

Teollisuussijoituksen tehtävänä on tukea alueellista pääomasijoitustoimintaa sekä rahastosijoituksin että konsultoimalla rahastojen perustajia. Alueellisen sijoitustoiminnan tarkoituksena on alueiden yritysten kasvun nopeuttaminen ja liikkeenjohdon osaamisen kehittäminen. Teollisuussijoitus on ollut mukana perustamassa lähes kaikkia määrärajoitettuja kommandiittiyhtiömuotoisia alueellisia rahastoja Suomessa. Kaikkiaan Teollisuussijoitus on sijoittanut vuoden 2002 loppuun mennessä 18 alueelliseen rahastoon.

Tilivuoden 2002 aikana Teollisuussijoitus oli mukana perustamassa kolmea uutta alueellista rahastoa, jotka keskittyvät oman toiminta-alueensa alkavan vaiheen ja kasvuyritysten rahoittamiseen. Merkittävä osa alueellisten rahastojen sijoittajista on yksityisiä instituutioita. Yksi perustetuista alueellisista rahastoista keskittyy

ainoastaan siemen- ja käynnistysvaiheen pääomasijoittamiseen.

Teknoventure Rahasto II Ky

Keväällä 2002 Teollisuussijoitus oli mukana perustamassa Pohjois-Suomen alueella toimivaa Teknoventure Rahasto II Ky:tä. Rahastoa hallinnoi alueellinen pääomasijoittaja Teknoventure Management Oy ja se on suurin Teknoventure Management Oy:n hallinnoimista rahastoista. Ensimmäisen sijoittajakierroksen päättyessä kesällä 2002 rahaston koko oli 15,1 miljoonaa euroa.

Teollisuussijoituksen osuus rahastosta on neljä miljoonaa euroa. Teknoventure Rahasto II Ky:n sijoittajat ovat pääosin valtakunnallisia sijoittajia. Teollisuussijoituksen osuus rahastosta on 26,5 prosenttia.

Uuden rahaston syntyminen oli tärkeää Pohjois-Suomen pääomasijoitustoiminnan kehittymisen kannalta. Rahasto mahdollistaa paikallisten potentiaalisten kasvuyritysten ja varhaisen kasvuvaiheen yritysten kehittämisen. Esimerkiksi Oulun seudun valtakunnallisestikin merkittävä yritysperiaatti antaa hyvät mahdollisuudet kannattavaan ja terveellä pohjalla ole-

vaan pääomasijoitustoimintaan. Rahasto keskittyy sijoitustoiminnassaan Pohjois-Suomen kasvukeskuksissa oleviin kasvukykisiin ja -haluisiin pk-yrityksiin. Se luo niille edellytyksiä kannattavaan kasvuun ja mahdollistaa myös erilaiset yritysjärjestelyt. Rahastossa on käytössä erillinen alkavan vaiheen sijoitusprosessia yksinkertaistava siemenallokaatio.

Tamseed Ky

Teollisuussijoitus oli mukana perustamassa Pirkanmaalla toimintaansa aloittanutta Tamseed Ky -pääomasijoitusrahastoa lokakuussa 2002. Rahasto sijoittaa vain siemen- ja käynnistysvaiheen yrityksiin. Rahastoa hallinnoi Innofinance Oy. Tamseedin sijoitussitoumukset ovat ensimmäisen kierroksen jälkeen 5,6 miljoonaa euroa, mistä Teollisuussijoituksen osuus on miljoonaa euroa. Rahaston tavoitteena on kerätä yhteensä noin 10 miljoonan euron sijoitussitoumukset vuoden 2003 loppuun mennessä. Teollisuussijoituksen osuus rahastosta on 17,9 prosenttia.

Rahaston hallinnoijan Innofinancen yhteistyökumppanina Pirkanmaalla toimii pääomasijoitusyhtiö Sentio Invest Oy. Innofinance ja Sentio ovat sopineet yhteistyöstä, mikä vahvistaa koko alueen pääomasijoitustoimintaa. Sentio keskittyy kasvuvaiheen sijoituksiin sekä yritysjärjestelyihin ja Innofinance alkavan vaiheen sijoituksiin.

Sentio Kasvurahasto Ky

Joulukuussa 2002 Teollisuussijoitus oli mukana perustamassa Sentio Invest Oy:n hallinnoimaa uutta pääomasijoitusrahastoa Pirkanmaalla. Sentio Kasvurahasto keskittyy pk-teollisuuden kasvuyrityksiin sekä yritysten omistusjärjestelyihin Pirkanmaalla, Päijät-Hämeessä, Kanta-Hämeessä, Satakunnassa ja Etelä-Pohjanmaalla. Kasvurahaston ensimmäisen kierroksen sijoitussitoumukset ovat yhteensä yli 10 miljoonaa euroa. Tavoitteena on kasvattaa rahasto myöhemmin 20 miljoonaan euroon. Teollisuussijoituksen sitoumus rahastoon on kolme miljoonaa euroa ja osuus rahastosta 29,3 prosenttia.

Sentio Investin hallinnoima Tampereen Seudun Kasvurahasto Tasku Ky sulkeutui viime kesäkuussa. Uusi kasvurahasto jatkaa nyt kasvuyritysten ja yritysten omistusjärjestelyjen rahoittajana. Uusi rahasto tukee erityisesti Pirkanmaan ja Hämeen alueen vahvojen toimialojen, koneenrakennus- ja automaatioalan, tietotekniikan ja terveysteknologian yritysten kasvua ja kansainvälistymistä.

Helmet SME Ventures II Ky

Helmet SME Ventures II -pääomarahasto aloitti toimintansa alkuvuonna 2002. Rahaston ensimmäinen sulkeminen tehtiin tällöin yli 13 miljoonan euron pääomalla. Teollisuussijoitus osallistui lokakuussa rahaston toiseen sulkemiseen.

Teollisuussijoituksen sitoumus rahastoon on viisi miljoonaa euroa. Rahaston koko kasvoi vuodenvaihteeseen 2002 mennessä 21,8 miljoonaan euroon. Helmet SME Venture II -rahasto on jaettu kahteen erilliseen rahastoon, joista toisella on Garantian pääomatakaus. Rahasto tekee sijoituksia pääasiassa toimintansa jo vakiinnuttaneisiin, mutta vielä hyvän kasvupotentiaalinsa omaaviin pk-yrityksiin. Rahasto etsii erityisesti sellaisia kohteita, joissa tarvitaan pääoman lisäksi vahvaa liikkeenjohdon tukea kannattavan kasvun ja kansainvälistymisen toteuttamiseksi. Rahastolle tyypillisiä sijoitustilanteita ovat erityisesti sukupolvenvaihdokset, yritysostot sekä omistus- ja toimialajärjestelyt. Rahasto oli ennen Teollisuussijoituksen mukaantuloa tehnyt neljä sijoituspäätöstä. Rahastoa hallinnoi Helmet Venture Managers Oy. Teollisuussijoituksen osuus koko rahastosta on 22,9 prosenttia.

Procuritas Capital Investors III L.P.

Teollisuussijoitus antoi 10 miljoonan euron sijoitussitoumuksen Procuritas Capital Investors III L.P. -rahastoon sen toisessa sulkemisessa heinäkuussa 2002. Rahasto tekee sijoituksia keskisuuriin ja suurehkoihin muutosvaiheessa oleviin yrityksiin Pohjoismaissa. Rahaston pääoma on tällä hetkellä 184,9 miljoonaa euroa.

CapMan Equity VII Ky

Teollisuussijoitus on mukana CapMan Oyj:n perustamassa CapMan Equity VII -rahastossa. Rahasto on Cap Manin seitsemäs osakepääomarahasto. Ensimmäisellä rahoituskierroksella siihen kerättiin 166 miljoonan euron pääomat. Rahaston kokonaissitoumukset nousivat rahaston sulkemisen yhteydessä 343 miljoonaan euroon. Sijoituspäätöksen rahastoon Teollisuussijoitus teki tilivuonna 2001. Teollisuussijoituksen osuus on 10 miljoonaa euroa. Muut sijoittajat ovat pääosin suomalaisia ja pohjoismaisia instituutioita. Rahaston sijoitusten pääpaino on Pohjoismaissa toimivissa yrityksissä. Noin 2/3 sijoituksista tehdään keskikokoisiin yritys-järjestelyihin ja noin 1/3 tietotekniikka- ja telekommunikaatioaloilla toimiviin yhtiöihin.

Sponsor Fund II Ky

Sponsor Capital Oy:n hallinnoima Sponsor Fund II Ky aloitti toimintansa tammikuussa 2002. Teollisuussijoituksen osuus 107 miljoonan euron rahastopääomasta on 10 miljoonaa euroa. Teollisuussijoitus teki sijoituspäätöksen rahastoon tilivuonna 2001. Rahaston muut sijoittajat ovat kotimaisia instituutioita. Rahasto tekee enemmistöinvestiitit lähinnä kotimaisiin keskiuuriin yrityksiin yhdessä ostettavan yrityksen johdon kanssa. Tyypillisiä sijoituskohteita ovat suurten yhtiöiden sivutoimialat, jotka eivät kuulu myyjä-konsernin ydinliiketoimintaan. Myös rakennemuutokset ja perheyritysten sukupolvenvaihdokset tarjoavat rahastolle sijoitusmahdollisuuksia. Teollisuussijoituksen osuus rahastosta on 9,3 prosenttia.

MB Equity Fund III Ky

Teollisuussijoitus oli mukana perustamassa MB Equity Fund III Ky -rahastoa huhtikuussa 2002. Rahastoa hallinnoi MB Rahastot. Rahasto keskittyy sijoittamaan yritysten erilaisiin kasvu- ja muutostilanteisiin, kuten johdon yritysostoihin. MB Rahastoissa on mukana 20 suomalaista sijoittajaa. Teollisuussijoituksen sijoitus rahastoon on 10 miljoonaa euroa. Teollisuussijoitus teki sijoituspäätöksen rahastoon tilivuonna 2001. Rahaston lopullinen kokonaispääoma kasvoi 109,8 miljoonaan euroon loppuvuodesta 2002.

SUORAT SIOITUKSET

Teollisuussijoitus tekee suoria sijoituksia yhdessä muiden sijoittajien, yrittäjien ja rahoittajien kanssa. Sijoitukset tehdään vähemmistö-sijoituksina noteeraamattomiin yrityksiin. Suoriin sijoituksiin voi liittyä elinkeinopoliittisia perusteita. Sijoituskohteena olevalla yrityksellä tulee kuitenkin aina olla liiketaloudelliset menestymismahdollisuudet.

Vuonna 2002 suoria sijoituksia tehtiin 9,4 miljoonalla eurolla ja edellisenä vuotena 3,4 miljoonalla eurolla. Tilivuoden lopussa Teollisuussijoituksen salkussa oli kahdeksan suoraa sijoitusta. Sijoitussitoumukset olivat yhteensä 28,2 miljoonaa euroa. Tilikauden aikana Teollisuussijoitus päätti yhdestä vuoden 2003 alussa tehtävästä suorasta sijoituksesta.

Incap Furniture Oy

Teollisuussijoitus teki kolmen miljoonan euron sijoituksen maaliskuussa 2002 Incap Furniture Oy:öön. Yhtiö on huonekalujen sopimusvalmistaja ja Suomen suurin mäntyhuonekalujen valmistaja. Teollisuussijoituksesta tuli yksi Incap Furnituren omistajista, kun Incap Furniture Oy myytiin MBO-kaupalla Finnish Furniture Holding Oy:lle. Teollisuussijoituksen lisäksi omistajina Finnish Furniture Holding Oy:ssä ovat Incap Furniture Oy:n toimiva johto, JMC Finance Oy,

Teknoventure Oy ja Jokilaaksojen Rahasto I Ky. Incap Furniture Oy toimii kotimaassa Oulussa, Haapavedellä, Kärsämäellä ja Varpaisjärvellä. Tämän lisäksi yhtiöllä on markkinointiyhtiö Yhdysvalloissa ja hankintayhtiö Latviassa. Incap Furniture työllistää noin 250 henkilöä ja sen liikevaihto vuonna 2002 oli 51,5 miljoonaa euroa. Kasvua edelliseen vuoteen oli lähes 32 prosenttia.

Finlux Oy

Teollisuussijoitus teki vuoden 2002 lopussa sijoituksen Finlux Oy:öön. Teollisuussijoituksen sijoitus on aiemmin tehtyjen sijoitusten kanssa kokonaisuudessaan 7,4 miljoonaa euroa. Vuonna 1927 perustettu Finlux on nykyisin Pohjoismaiden ainoa televisiotehdas. Koko vuosituhannen vaihteen ajan yhtiössä on ollut käynnissä omistusjärjestelyt ja osaamisalueiden kehittäminen. Näiden seurauksena Finlux keskittyy jatkossa integroitujen digitaalitele-

visioiden ja syttymättömien televisioiden tuotantoon. Syksyllä 2002 toteutettujen rahoitusjärjestelyjen jälkeen Finluxin enemmistöomistajaksi tuli Helmet Business Mentors. Yhtiö työllistää noin 500 henkilöä ja sen vuosikapasiteetti on noin 500 000 televisiota.

Konepaja Ceiko Oy

Teollisuussijoitus teki yhdessä Nordea Capitalin ja Aboa Venturen hallinnoimien pääomasijoitusrahastojen kanssa MBI-kaupan yhteydessä sijoituksen turkulaiseen Konepaja Ceiko Oy:öön elokuussa 2002. Teollisuussijoitus on mukana Ceikossa sekä suoralla mezzanine-lainalla että sijoittajana Aboa Venturen hallinnoimassa pääomasijoitusrahastossa. Ceiko on vaativien hitsattujen ja koneistettujen teräsrakenteiden valmistaja. Yhtiö edustaa korkeatasoista konepajaosaamista. Ceiko työllistää keskimäärin 50 henkilöä.

START FUND OF KERA OY

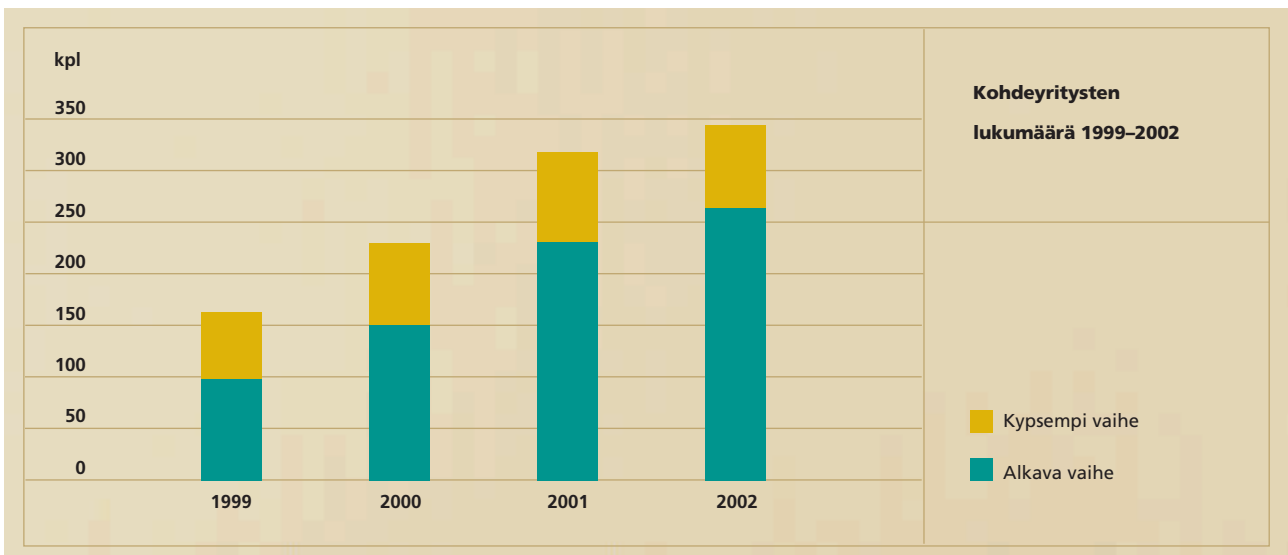
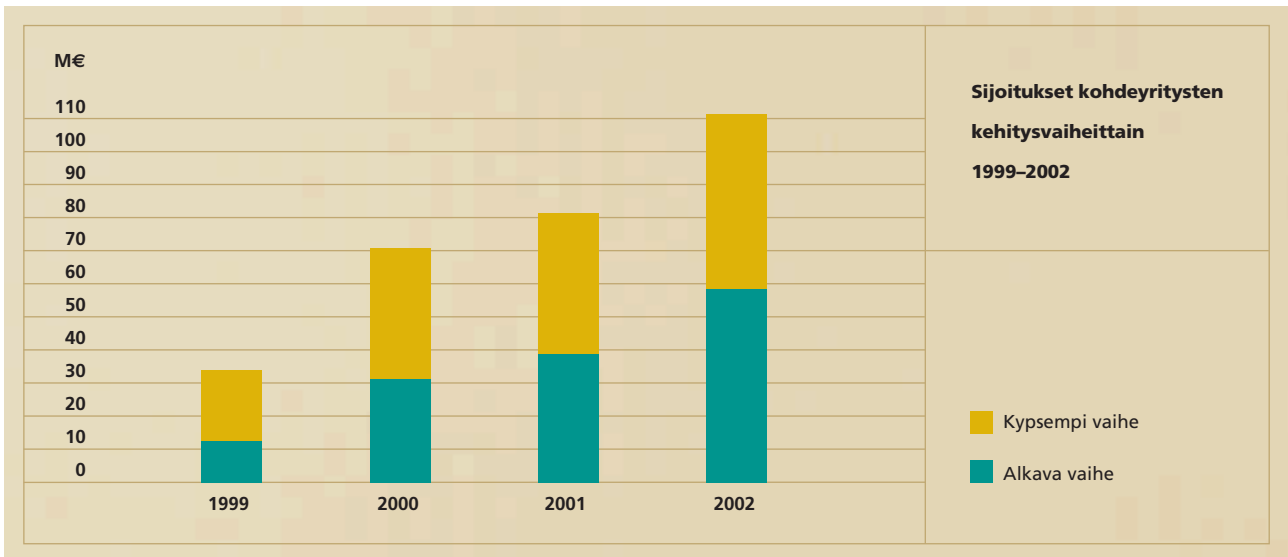
Vuosi 2002 oli Teollisuussijoituksen tytäryhtiön Start Fund of Kera Oy:n kahdestoista toimintavuosi. Start Fund of Kera on ollut osa Teollisuussijoitus-konsernia vuodesta 1998 lähtien.

Tilikauden aikana tytäryhtiö Start Fund of Kera jatkoi tavoitteidensa mukaisesti kohdeyrityksistä irtaantumista. Yhtiö irtaantui vuoden aikana lopullisesti 10 kohdeyrityksestä. Yhtiö ei tehnyt lisäsijoituksia.

Tilikauden päättyessä Start Fund of Keran salkussa oli yhdeksän kohdeyritystä, jotka ovat kirjanpitoarvoltaan yhteensä 1,8 miljoonaa euroa. Lisäksi yhtiön salkussa oli kaksi rahastosijoitusta, jotka ovat kirjanpitoarvoltaan 1,5 miljoonaa euroa. Yhtiön likvidi varallisuus oli 36,6 miljoonaa euroa.

Yhtiön tavoitteena on kohdeyritys-salkun realisointi vuoden 2003 loppuun mennessä.

SIJOITUSTEN KOHDISTUMINEN YRITYSTEN KEHITYSVAIHEITTAIN





Hallituksen jäsenet vasemmalta oikealle: Sirkka-Liisa Roine, Markku Tapio, Kalle J. Korhonen, Harri Pynnä, Antti Paasio, Satu Huber ja Pertti Kobi

HALLITUKSEN TOIMINTAKERTOMUS 1.1.–31.12.2002

Toimintaympäristö

Suomen pääomasijoitusyhdistys ry:n ennakkotietojen mukaan vuoden 2002 aikana Suomen pääomasijoitustoimialalle kanavoitiin uusia pääomia enemmän kuin koskaan aikaisemmin. Sijoituksiin käytetyn pääoman määrän lasku taantui vuonna 2002, kun tehdyt sijoitukset kasvoivat 12 prosenttia edellisvuoteen verrattuna.

Euroopassa näkyvän suuntauksen mukaisesti etenkin yritysjärjestelyihin keskittyvien rahastojen aktiivisuus vuonna 2002 myötävaikuttanut sijoitusten ja uusien pääomien kasvuun myös Suomessa. Suomalaiset pääomasijoittajat tekivät sijoituksia 380 miljoonalla eurolla vuonna 2002. Vuonna 2001 vastaava luku oli 340 miljoonaa euroa. Yksityisten pääomasijoittajien osuus vuoden aikana sijoitetusta pääomasta oli 89 prosenttia julkisten pääomasijoitusyhteisöjen osuuden jäädessä 11 prosenttiin. Vuonna 2002 sijoituksia tehtiin yhteensä 471 kappaletta, kun vuonna 2001 sijoituksia toteutettiin 449 kappaletta.

Ennakkotietojen mukaan suomalaisten pääomasijoittajien hallinnoima pääoma oli vuoden 2002 lopussa yhteensä 2 953 miljoonaa euroa. Vuoden 2001 lopun 2 785 miljoonasta eurosta hallinnoitava pääoma kasvoi 6 prosenttia. Yksityisten pääomasijoittajien osuus koko toimialan hallinnoitavasta pääomasta on 95 prosenttia.

Sijoitustoiminta

Tilivuoden päättyessä Suomen Teollisuus-sijoitus Oy:n sijoitussitoumukset rahastoille

olivat yhteensä 209,4 miljoonaa euroa. Uusia sitoumuksia rahastoille annettiin tilivuoden aikana 53,0 miljoonalla eurolla. Tilivuoden lopussa suorien sijoitusten kokonaismäärä oli 28,2 miljoonaa euroa. Irtaantumisia ei toteutettu ja tilivuoden aikana tehtiin suoria sijoituksia yhteensä 9,4 miljoonalla eurolla.

Tilivuoden lopussa yhtiön kaikki sijoitukset ja sijoitussitoumukset olivat yhteensä 254,4 miljoonaa euroa ja jakautuivat 47 rahastosijoitukseen, kahdeksaan suoraan sijoitukseen ja Start Fund of Kera Oy:n enemmistöosuuteen. Konserniyhtiö Start Fund of Kera Oy irtaantui tilivuoden aikana kymmenestä yhtiöstä eikä tehnyt uusia tai jatkosijoituksia. Yhtiön sijoitussalkussa oli tilikauden päättyessä yhdeksän kohdeyritystä ja kaksi rahastosijoitusta.

Vuoden 2002 lopussa Suomen Teollisuus-sijoitus Oy oli sijoittajana suoraan, konserniyhtiönsä tai rahastojen kautta yhteensä 345 yrityksessä. Näihin yrityksiin oli kanavoitunut Suomen Teollisuus-sijoitus Oy:n varoja yhteensä 111 miljoonaa euroa. Kohdeyrityksistä 265 oli alkuvaiheen yrityksiä ja 80 kypsemmän vaiheen yrityksiä. Kohdeyritysten henkilöstömäärä oli 84 000 ja liikevaihto 10 miljardia euroa.

Pääomarakenne

Suomen Teollisuus-sijoitus Oy on kokonaan valtion omistama pääomasijoitusyhtiö. Perustamispääoma vuonna 1995 oli 320 miljoonaa markkaa. Valtio on tehnyt lisäsijoituksia yhtiöön 80 miljoonalla markalla

vuonna 1997 ja 205 miljoonalla markalla vuonna 1998 sekä 500 miljoonalla markalla vuonna 2000. Tilivuoden 2001 aikana osakepääoma muutettiin euromääräiseksi ja valtion lisäsijoitus oli 42 miljoonaa euroa. Tilikaudella valtio ei tehnyt yhtiöön lisäsijoituksia. Tilivuoden päättyessä valtion sijoitukset yhtiöön olivat yhteensä 227,9 miljoonaa euroa.

Marraskuussa 2002 annetussa valtion lisätalousarviossa myönnettiin 42 miljoonaa euroa käytettäväksi Suomen Teollisuus-sijoitus Oy:n osakepääoman korottamiseen. Lisäpääomitus toteutetaan vuoden 2003 aikana.

Tulos, tase ja oma pääoma

Suomen Teollisuus-sijoitus Oy:n tuloskehitys oli edellisvuosia heikompi. Rahastojen irtaantumiset sijoituskohteista viivästyivät heikkenevässä suhdannetilanteessa. Sekä suorissa sijoituksissa, rahastosijoituksissa että omaisuudenhoidon osakesalkussa kirjattiin arvonalennuksia.

Pääomasijoitusten realisointivoitot ja pääomasijoitusten korko- ja osinkotuotot olivat yhteensä 5,4 miljoonaa euroa. Arvonalennuksia pääomasijoituksista kirjattiin yhteensä 5,6 miljoonaa euroa. Sijoitusten arvostus on tehty Suomen pääomasijoitusyhdistys ry:n suositusten mukaisesti, ja arvonalennuskirjaus on tehty, kun arvonalennuksen on arvioitu olevan oleellinen ja pysyvä.

Yhtiön sijoitukset rahoitusarvopapereihin olivat tilivuoden päättyessä kirjanpito-

arvoltaan 113,2 miljoonaa euroa jakaantuen korkoinstrumentteihin 86,2 miljoonaa euroa ja osakkeisiin 27,1 miljoonaa euroa. Tuotot sijoituksista rahoitusarvopapereihin olivat yhteensä 1,4 miljoonaa euroa. Kirjatut arvonalennukset olivat 4,7 miljoonaa euroa. Yhtiön sijoituksia rahoitusarvopapereihin hoitaa kolme omaisuudenhoitajaa täysvaltakirjalla. Rahoitusarvopaperit on tilinpäätöksessä arvostettu hankintahintaan tai tilivuoden viimeisen päivän päätöskurssiin siltä osin, kun kurssi alittaa hankintahinnan.

Tilivuoden kiinteät kulut olivat 1,7 miljoonaa euroa kun ne edellisenä vuonna olivat 1,3 miljoonaa euroa. Tilivuoden tappio oli 5,6 miljoonaa euroa, kun tulos edellisenä vuonna oli 4,1 miljoonaa euroa voitollinen.

Tytäryhtiö Start Fund of Kera Oy:n tilivuoden voitto oli 3,4 miljoonaa euroa, kun se edellisenä vuonna oli 2,1 miljoonaa euroa. Start Fund Of Kera Oy:n oma pääoma tilivuoden 2002 lopussa oli 38,0 miljoonaa euroa (edellisenä vuonna 38,9 miljoonaa euroa).

Suomen Teollisuussijoitus -konsernin tulos tilivuonna 2002 oli tappiollinen 6,3 miljoonaa euroa, kun se edellisvuonna oli tappiollinen 0,9 miljoonaa euroa. Konsernitaseen loppusumma tilivuoden päättyessä oli 265,5 miljoonaa euroa (edellisenä vuonna 271 miljoonaa euroa). Konsernin oma pääoma oli yhteensä 250,1 miljoonaa euroa (edellisenä vuonna 257,8 miljoonaa euroa).

Hallinto

Suomen Teollisuussijoitus Oy:n varsinaisessa yhtiökokouksessa 19.3.2002 halli-

tuksen puheenjohtajaksi valittiin johtaja Markku Tapio sekä varsinaiseksi jäseniksi finanssijohtaja Satu Huber, finanssineuvos Pertti Kohi, ylijohtaja Kalle J. Korhonen, professori Antti Paasio, lakiasiaintohtaja Harri Pynnä ja toimitusjohtaja Sirkka-Liisa Roine.

Tilintarkastajaksi valittiin KHT-yhteisö KPMG Wideri Oy Ab, KHT Hannu Niilekselä.

Yhtiön hallituksen 11.4.2002 valitsemina sijoitusneuvoston jäseninä toimivat professori Jarmo Leppiniemi, toimitusjohtaja Maija-Liisa Friman, tutkimuspäällikkö Eero Hovi, toimitusjohtaja Pertti Karhinen, kansanedustaja Juha Korkea-aho, kansanedustaja Pekka Kuosmanen, kansanedustaja Reijo Laitinen, pääjohtaja Veli-Pekka Saarnivaara, johtaja Ulla Sirkeinen ja apulaisjohtaja Matti Viialainen. Sijoitusneuvoston puheenjohtajana toimi professori Jarmo Leppiniemi.

Suomen Teollisuussijoitus Oy:n toimitusjohtajana toimii TTM Juha Marjosola.

Hallituksen jäsenille ei makseta palkkioita muun kuin hallituksen jäsenyyden perusteella. Yritysjohtoon kuuluvilla henkilöillä ei ole liikesuhteita yhtiöön. Valtio ei ole sitoutunut vastuisiin yli osakepääoman määrän.

Hallituksen voitonjakoehdotus

Konsernin jakokelpoiset voittovarot 31.12.2002 olivat 22 271 311 euroa. Emoyhtiön jakokelpoiset voittovarot 31.12.2002 olivat 14 867 159 euroa tilikauden ollessa tappiollinen 5 563 679 euroa. Hallitus ehdottaa yhtiökokoukselle, että yhtiökokouksen käytettävissä olevista

voittovaroista ei jaeta osinkoa tilikaudelta 2002.

Tulevaisuuden näkymät

Valtiontalouden tarkastusvirasto ja kansainväliset asiantuntijat arvioivat Teollisuussijoituksen toimintaa. Tältä pohjalta kauppa- ja teollisuusministeriö on täsmen- tänyt yhtiön toimintalinjaa. Teollisuussijoitus tulee erityisesti huolehtimaan siitä, että siemenvaiheen yrityksiin valtakunnallisesti suunnataan entistä tehokkaammin riskirahoitusta. Toisena painopisteenä on alueellisen pääomasijoitustoiminnan edelleen kehittäminen. Alueiden kehittämiseen suunnattava riskirahoitus toteutetaan jatkossa Teollisuussijoituksen ja Finnveran yhteistyönä, kun Sitra on luopumassa alueellisesta pääomasijoitustoiminnasta.

Valtaosa Teollisuussijoituksen varoista suunnataan edelleen rahastosijoituksiin. Sekä bioteknologian että kaivostoiminnan aloilla selvitetään uusien pääomasijoitusrahastojen synnyttämismahdollisuuksia. Mikäli riskirahoitusta ei voida riittävän tehokkaasti toteuttaa rahastojen kautta, yhtiö tekee sijoituksia myös suoraan kohdeyrityksiin. Suorat sijoitukset huomattaviin investointihankkeisiin tai yritysjärjestelyihin tehdään pääsääntöisesti elinkeinopoliittisin perustein.

TILINPÄÄTÖS 1.1.–31.12.2002

TULOSLASKELMA

€	Konserni		Emoyhtiö	
	1.1.–31.12.2002	1.1.–31.12.2001	1.1.–31.12.2002	1.1.–31.12.2001
Liiketoiminnan muut tuotot	5 705 600,82	1 473 938,33		
Henkilöstökulut	-565 632,85	-543 006,48	-565 632,85	-541 699,66
Poistot	-39 925,80	-29 259,89	-39 925,80	-29 259,89
Poistot liikearvosta	-511 400,03	-511 400,03		
Liiketoiminnan muut kulut	-3 135 708,85	-1 147 063,56	-1 108 989,66	-775 324,48
Liikevoitto/tappio	1 452 933,29	-756 791,63	-1 714 548,31	-1 346 284,03
Rahoitustuotot ja -kulut				
Tuotot pysyvien vastaavien sijoituksista	3 053 629,29	3 470 434,42	5 421 183,95	10 118 447,78
Muut korko- ja rahoitustuotot /-kulut	-1 865 648,93	413 456,30	-3 250 640,52	-759 235,71
Korkokulut	-34 639,22	-11 204,72	-34 639,22	-10 344,51
Arvonalentumiset pysyvien vastaavien sijoituksista	-6 010 214,25	-2 970 768,09	-5 612 192,07	-3 363 758,53
Voitto+/tappio- ennen satunnaiseriä, varauksia ja veroja	-3 403 939,82	145 126,28	-5 190 836,17	4 638 825,00
Välittömät verot	-1 744 970,73	-297 615,23	-372 842,63	-528 591,59
Tilikauden voitto ennen vähemmistöosuutta	-5 148 910,55	-152 488,95		
Vähemmistön osuus	-1 122 498,10	-711 683,63		
Tilikauden voitto (+)/tappio (-)	-6 271 408,65	-864 172,58	-5 563 678,80	4 110 233,41

TASE

€	Konserni		Emoyhtiö	
	31.12.2002	31.12.2001	31.12.2002	31.12.2001
Vastaavaa				
Pysyvät vastaavat				
Aineettomat hyödykkeet	4 819,26	6 024,06	4 819,26	6 024,06
Konserniliikearvo	468 782,56	980 182,60		
Aineelliset hyödykkeet	116 160,69	67 506,98	116 160,69	67 506,98
Sijoitukset				
Osuudet saman konsernin yrityksissä			16 717 209,75	16 717 209,75
Osakkeet ja osuudet	94 731 348,59	81 505 178,41	92 431 307,86	76 356 490,23
Saamiset	16 748 870,49	6 289 450,53	15 764 971,12	4 885 821,37
Sijoitukset yhteensä	111 480 219,08	87 794 628,94	124 913 488,73	97 959 521,35
Pysyvät vastaavat yhteensä	112 069 981,59	88 848 342,58	125 034 468,68	98 033 052,39
Vaihtuvat vastaavat				
Lyhytaikaiset saamiset	2 826 162,19	6 028 437,00	3 901 637,80	3 439 184,90
Rahoitusarvopaperit	149 158 359,08	174 069 780,70	113 226 308,35	147 781 219,91
Rahat ja pankkisaamiset	1 435 320,79	2 022 490,16	678 368,18	526 931,59
Vaihtuvat vastaavat yhteensä	153 419 842,06	182 120 707,86	117 806 314,33	151 747 336,40
Vastaavaa yhteensä	265 489 823,65	270 969 050,44	242 840 783,01	249 780 388,79

	Konserni		Emoyhtiö	
	31.12.2002	31.12.2001	31.12.2002	31.12.2001
Vastattavaa				
Oma pääoma				
Osakepääoma	45 582 200,00	45 582 200,00	45 582 200,00	45 582 200,00
Ylikurssirahasto	182 265 458,74	182 265 458,74	182 265 458,74	182 265 458,74
Edellisen tilikauden voitto	28 542 719,99	30 775 442,57	20 430 838,12	17 689 154,71
Tilikauden voitto/tappio	-6 271 408,65	-864 172,58	-5 563 678,80	4 110 233,41
Oma pääoma yhteensä	250 118 970,08	257 758 928,73	242 714 818,06	249 647 046,86
Vähemmistöosuus	12 677 467,16	12 421 849,06		
Vieras pääoma				
Lyhytaikainen				
Ostovelat	30 848,61	40 557,34	30 633,76	33 826,48
Muut velat	1 022 933,53	519 676,20	43 450,24	36 676,57
Siirtovelat	1 639 604,27	228 039,11	51 880,95	62 838,88
Lyhytaikainen yhteensä	2 693 386,41	788 272,65	125 964,95	133 341,93
Vastattavaa yhteensä	265 489 823,65	270 969 050,44	242 840 783,01	249 780 388,79

RAHOITUSLASKELMA

€	Konserni		Emoyhtiö	
	1.1.–31.12.2002	1.1.–31.12.2001	1.1.–31.12.2002	1.1.–31.12.2001
Liiketoiminnan rahavirta				
Liikevoitto	1 452 933	-756 792	-1 714 548	-1 346 284
Oikaisut liikevoittoon	-5 154 273	-933 278	39 926	29 260
Käyttöpääoman muutokset	4 614 555	-3 217 632	239 443	19 805
Maksetut korot ja maksut muista liiketoiminnan rahoituskuluista		-860		
Maksetut välittömät verot	-880 433	-6 451 173	-4 375	-3 081 788
Liiketoiminnan satunnaisista eristä johtuva rahavirta				
Liiketoiminnan rahavirta (A)	32 782	-11 359 735	-1 439 554	-4 379 007
Sijoitusten ja muiden investointien rahavirta				
Luovutustulot sijoituksista	5 680 473	1 530 238		56 300
Saadut korot sijoituksista	2 010 047	3 131 148	1 952 369	2 828 688
Saadut osingot sijoituksista	499 797	141 323	2 220 810	5 065 186
Saadut muut tuotot sijoituksista	331 402	89 051	306 274	89 051
Investoinnit sijoituksiin	-29 695 806	-24 253 122	-32 566 159	-25 005 072
Investoinnit aineellisiin ja aineettomiin hyödykkeisiin	-87 375	-24 541	-87 375	-24 541
Investointien rahavirta (B)	-21 261 462	-19 385 903	-28 174 081	-16 990 388
Rahoituksen rahavirta				
Maksullinen osakeanti		42 000 000		42 000 000
Saadut korot rahoituksesta	6 135 554	7 170 971	4 744 739	5 702 530
Rahoitusarvopapereiden muutos	20 224 890	-46 886 575	29 874 203	-20 608 092
Saadut osingot rahoituksesta	446 961	388 369	446 961	388 369
Rahoituksen luovutustappiot	-3 932 282	-2 158 867	-3 932 282	-2 158 867
Maksetut osingot ja muu voitonjako	-2 233 612	-7 264 584	-1 368 550	-4 776 285
Rahoituksen rahavirta (C)	20 641 511	-6 750 686	29 765 071	20 547 655
Rahavarojen muutos (A+B+C)	-587 169	-37 496 324	151 436	-821 740
Rahavarat tilikauden alussa	2 022 490	39 518 814	526 932	1 348 672
Rahavarat tilikauden lopussa	1 435 321	2 022 490	678 368	526 932
	-587 169	-37 496 324	151 436	-821 740

TILINPÄÄTÖKSEN LIITETIEDOT

KONSERNITILINPÄÄTÖKSEN LAADINTAPERIAATTEET

Suomen Teollisuussijoitus Oy:n tytäryhtiö Start Fund of Kera Oy on yhdistelty konsernitilinpäätökseen hankintamenomenetelmällä. Tytäryhtiön hankintamenon ja hankittua osuutta vastaavan oman pääoman ero on esitetty liikearvona. Konsernin liikearvo poistetaan viidessä vuodessa. Vähemmistöosuus on erotettu konsernin omasta pääomasta ja tuloksesta sekä esitetty omana eränään. Start Fund of Kera Oy:n osakkuusyriytyksiä ja emoyhtiön osakkuusrahastoja ei ole yhdistelty konsernitilinpäätökseen, vaan ne on esitetty konsernitilinpäätöksessä arvostettuna hankinta-arvoon tai sitä alhaisempaan käypään arvoon. Käyvän arvon määrittely on suoritettu Suomen pääomasijoitusyhdistys ry:n suositusten mukaisesti.

TILINPÄÄTÖKSEN ARVOSTUSPERIAATTEET

Kuluva käyttöomaisuus

Käyttöomaisuus on merkitty taseeseen hankintamenoa vähennettynä suunnitelman mukaisilla poistoilla.

Aineettomat hyödykkeet		
Aineettomat oikeudet	tasapoisto	5 vuotta
Konsernin liikearvo	tasapoisto	5 vuotta
Muut aineettomat hyödykkeet		
Aineelliset hyödykkeet		
Koneet ja kalusto	menojäännöspoisto	25 %

Käyttöomaisuusarvopaperit ja muut pitkäaikaiset sijoitukset

Osakkeet ja osuudet sekä muut pitkäaikaiset sijoitukset on arvostettu taseessa hankintahintaan tai sitä alhaisempaan käypään arvoon. Käyvän arvon määrittelyssä on noudatettu Suomen pääomasijoitusyhdistys ry:n suosittelemia arvostusperiaatteita. Rahastosijoitusten arvonalennuskirjaus on tehty, jos arvonalennus on ollut olennaista (vähintään 20 %) ja pysyvää. Pysyvyys on arvioitu tarkastelemalla rahaston elinikää (ikä vähintään 48 kk) ja sijoitusmäärää (rahastoon kutsuttu vähintään 40 %).

Rahoitusarvopaperit

Rahoitusarvopaperit on arvostettu hankintamenoa tai sitä alemman markkinahintaan. Hankintamenon ja nimellisarvon välinen erotus on jaksotettu korkotuottoihin.

TULOSLASKELMA

Tuloslaskelmassa on käytetty KILAn päätöksen mukaisesti kirjanpitoasetuksen 1 § mukaista peruskaavaa. Pääomasijoitustoiminnalle tyypilliset tuotot, kuten osingot, voitto-osuudet ja korkotuotot esitetään rahoitustuottojen ja -kulujen ryhmässä. Irtaantumisten yhteydessä syntyneet myyntivoitot esitetään liiketoiminnan muissa tuotoissa.

TULOSLASKELMA

€	Konserni		Emoyhtiö	
	2002	2001	2002	2001
Liiketoiminnan muut tuotot				
Myyntivoitot osakkeista	5 680 473	1 454 551		
Muut tuotot	25 128	19 388		
	5 705 601	1 473 938		
Rahoitustuotot ja -kulut				
Pysyvien vastaavien sijoituksista				
Osinkotuotot	702 669	183 592	3 127 901	7 134 065
Voitto-osuudet	1 591 031	2 619 623	1 581 715	2 445 414
Muut rahoitustuotot	759 929	667 220	711 568	538 969
	3 053 629	3 470 434	5 421 184	10 118 448
Muut korko- ja rahoitustuotot/kulut	2 786 243	5 559 103	1 395 429	4 090 662
Arvonlennukset vaihtuvien vastaavien sijoituksista	-4 686 531	-5 145 647	-4 680 708	-4 849 897
	-1 900 288	413 456	-3 285 280	-759 236
Arvonalentumiset pysyvien vastaavien sijoituksista	-6 010 214	-2 970 768	-5 612 192	-3 363 759
Henkilöstökulut				
Palkat ja palkkiot	-469 718	-458 079	-469 718	-456 818
Eläkekulut	-76 717	-89 903	-76 717	-89 903
Muut henkilösivukulut	-19 198	4 976	-19 198	5 021
	-565 633	-543 006	-565 633	-541 700
Poistot ja arvonalennukset käyttöomaisuudesta				
Poistot aineellisista ja aineettomista hyödykkeistä	-39 926	-29 260	-39 926	-29 260
Poistot konsernin liikearvosta	-511 400	-511 401		
	-551 326	-540 661	-39 926	-29 260

HENKILÖSTÖ

Yhtiön palveluksessa on tilikauden aikana ollut keskimäärin seitsemän henkilöä (vuonna 2001 määrä oli keskimäärin seitsemän henkilöä).
Konsernin henkilöstön lukumäärät ovat samat.

JOHDON PALKAT JA PALKKIOT

	Konserni		Emoyhtiö	
	2002	2001	2002	2001
Hallitus	75 964	59 668	75 964	58 361

KÄYTTÖOMAISUUDEN HANKINTAMENOJEN MUUTOKSET

€	Konserni		Emoyhtiö	
	2002	2001	2002	2001
Aineettomat hyödykkeet				
Hankintameno 1.1.	38 949	37 275	38 949	37 275
Lisäykset		1 673		1 673
Vähennykset				
Kertyneet poistot	-32 925	-26 168	-32 925	-26 168
Tilikauden poistot	-1 205	-6 758	-1 205	-6 758
Tasearvo 31.12.	4 819	6 024	4 819	6 024
Konsernin liikearvo				
Hankintameno 1.1.	2 557 003	2 557 003		
Lisäykset				
Vähennykset				
Kertyneet poistot	-1 576 820	-1 065 419		
Tilikauden poistot	-511 401	-511 401		
Tasearvo 31.12.	468 782	980 183		
Koneet ja kalusto				
Hankintameno 1.1.	232 985	210 117	232 985	210 117
Lisäykset	118 552	22 868	118 552	22 868
Vähennykset	-31 177		-31 177	
Kertyneet poistot	-165 478	-142 975	-165 478	-142 975
Tilikauden poistot	-38 721	-22 502	-38 721	-22 502
Tasearvo 31.12.	116 161	67 507	116 161	67 507

RAHOITUSARVOPAPERIT VAIHTUVISSA VASTAAVISSA

€

Konserni	2002		2001	
	Kirjanpitoarvo	Markkina-arvo	Kirjanpitoarvo	Markkina-arvo
Joukkovelkakirjat	87 981 230	89 909 608	88 548 487	88 643 858
Talletukset	390 000	390 000	690 000	690 000
Korkorahasto-osuudet	10 236 582	10 690 701	39 557 520	39 691 049
Sijoitus- ja yritystodistukset	23 485 743	23 593 459	16 386 796	16 491 057
	122 093 555	124 583 768	145 182 803	145 515 964
Osakkeet	11 645 382	12 200 764	12 646 298	13 527 942
Osakerahasto-osuudet	15 419 422	15 419 422	16 240 680	16 240 680
	27 064 804	27 620 186	28 886 978	29 768 621

Emoyhtiö	2002		2001	
	Kirjanpitoarvo	Markkina-arvo	Kirjanpitoarvo	Markkina-arvo
Joukkovelkakirjat	63 596 948	65 550 051	64 164 205	64 148 959
Talletukset	390 000	390 000	690 000	690 000
Korkorahasto-osuudet	10 236 582	10 690 701	39 557 520	39 691 049
Sijoitus- ja yritystodistukset	11 942 230	12 031 809	14 492 595	14 592 263
	86 165 759	88 662 561	118 904 320	119 122 271
Osakkeet	11 641 127	12 190 686	12 636 220	13 517 863
Osakerahasto-osuudet	15 419 422	15 419 422	16 240 680	16 240 680
	27 060 549	27 610 108	28 876 900	29 758 543

Joukkovelkakirjalainojen sekä sijoitus- ja yritystodistusten kirjanpitoarvona on käytetty hankinta-arvoa tai sitä alemmaa markkina-arvoa. Osakkeet on arvostettu hankintamenoa tai sitä alemmaan markkina-arvoon.

OMAN PÄÄOMAN ERIEN LISÄYKSET JA VÄHENNYKSET TILIKAUDEN AIKANA

€	Konserni		Emoyhtiö	
	2002	2001	2002	2001
Osakepääoma 1.1.	45 582 200	37 169 532	45 582 200	37 169 532
Osakepääoman uusmerkintä		8 412 668		8 412 668
Osakepääoma 31.12.	45 582 200	45 582 200	45 582 200	45 582 200
Vararahasto 1.1. Siirto ylikurssirahastoon				
Vararahasto 31.12.	0	0	0	0
Ylikurssirahasto 1.1. Uusmerkinnän ylikurssi Siirto vararahastosta	182 265 459	148 678 127 33 587 332	182 265 459	148 678 127 33 587 332
Ylikurssirahasto 31.12.	182 265 459	182 265 459	182 265 459	182 265 459
Voitto edellisiltä tilikausilta 1.1. Osingonjako	29 911 270 1 368 550	35 551 727 4 776 285	21 799 388 1 368 550	22 465 439 4 776 285
Voitto edellisiltä tilikausilta 31.12.	28 542 720	30 775 442	20 430 838	17 689 155
Tilikauden voitto	-6 271 409	-864 173	-5 563 679	4 110 233
Oma pääoma yhteensä	250 118 970	257 758 929	242 714 818	249 647 047

Vertailuvuoden 2001 lukuja on konsernin osalta oikaistu siten, että vähemmistön osuus tytäryhtiön osingosta on kohdistettu vähemmistöosuuteen ja palautettu konsernin vapaaseen omaan pääomaan.

LASKELMA VOITONJAKOKELPOISISTA VAROISTA

€	Konserni		Emoyhtiö	
	2002	2001	2002	2001
Voitto edellisiltä tilikausilta	28 542 720	8 655 720	20 430 838	8 137 505
Tilikauden voitto	-6 271 409	26 896 007	-5 563 679	14 327 935
Yhteensä	22 271 311	35 551 727	14 867 159	22 465 439
VASTUUT				
Leasingvastuut	76 187	63 541	76 187	63 541
Sijoitussitoumukset				
Rahastot	120 808 945	99 031 063	120 475 082	98 599 465
Kohdeyhtykset				
Yhteensä	120 808 945	99 031 063	120 475 082	98 599 465

KONSERNIN JA EMOYHTIÖN OMISTAMAT OSAKKEET, OSUUDET SEKÄ MUUT SIIJOITUKSET

Osakesijoitukset

Yhtiö	Konserni			Emoyhtiö			Osakkuusyhtiön viimeisen tilinpäätöksen mukainen		
	omistus- osuus %	nimellisarvo	kirjanpitoarvo	omistus- osuus %	nimellisarvo	kirjanpitoarvo	tulos	oma pääoma (sis. pääomalaina)	pvm
Detection Technology Oy	22,70	11 269	420 470				-29 233	2 276 599	31.12.2001
Elesco Holding Oy	29,00	318 380					-296 647	-78 743	31.12.2001
Fluid-Bag Oy Ab	21,69	487 745					-80 571	715 287	31.12.2001
Forchem Oy	14,00	205 346	526 754	14,00	205 346	526 754	-44 962	7 154 290	31.12.2001
Ima Engineering Oy	35,51	32 797					8 551	91 865	30.6.2002
Incap Furniture Oy	21,99	213 802	450 000	21,99	213 802	450 000	334 517	2 365 485	31.12.2002
Jopamac Oy	28,51	87 458					-48 204	235 029	31.12.2001
Jutron Oy	5,40	9 195	1 682 593	5,40	9 195	1 682 593	-1 271 256	4 252 258	31.12.2001
Kupari Solutions Oy	24,73	50 456					-231 541	65 048	31.12.2001
Okmetic Oyj	3,79	447 825	1 525 228	3,79	447 825	1 525 228	-414 836	94 567 683	31.12.2001
POM Technology Oy Ab	16,95	48 606	281 378				-620 011	924 762	31.12.2001
Setec Oyj	15,38	1 034 860	3 418 753	15,38	1 034 860	3 418 753	7 086 902	22 226 076	31.12.2001
Tooler Oy	16,56	101 400	63 953				307 866	404 378	31.12.2001
Wallas-Marin Oy	19,02	9 351	5 126				176 768	624 167	31.12.2001
YHTEENSÄ			8 374 256			7 603 328			
Start Fund of Kera Oy		tytäryhtiö		66,67	9 690 818	16 717 210			

Osuudet kommandiittiyhtiöissä

Rahasto	Konserni			Emoyhtiö			Osakkuusyhtiön viimeisen vahvistetun tilinpäätöksen mukainen		
	omistus- osuus %	sijoitus- sitoumus	kirjanpito- arvo	omistus- osuus %	sijoitus- sitoumus	kirjanpito- arvo	tulos	oma pääoma	pvm
Aboa Venture II Ky	13,99	1 319 451	1 059 711	13,99	1 319 451	1 059 711	-1 469 942	5 403 068	31.12.2002
Aboa Venture III Ky	17,61	2 000 000	224 001	17,61	2 000 000	224 001	1. tilinpäätös 31.12.2002 vahvistamatta		
Aura Capital Rahasto V Ky	13,33	645 414	288 237	13,33	645 414	288 237	-290 661	2 151 636	31.12.2002
Bio Fund Ventures II Ky	5,00	3 350 256	3 129 994	5,00	3 350 256	3 129 994	-1 600 860	46 911 351	31.12.2001
Bio Fund Ventures III Ky	12,11	10 000 000	2 124 212	12,11	10 000 000	2 124 212	-1 334 090	5 689 842	31.12.2001
CapMan Equity VII A L.P.	9,37	10 000 000	1 490 000	9,37	10 000 000	1 490 000	1. tilinpäätös 31.12.2002 vahvistamatta		
CIM Venture Fund for Creative Industries Ky	22,56	5 000 000	581 109	22,56	5 000 000	581 109	-601 119	723 477	31.12.2001
EQT Finland Fund C.V.	6,08	8 409 396	2 419 436	6,08	8 409 396	2 419 436	0	25 677 000	31.12.2002
EQVITEC Technology Fund II Ky	7,47	10 000 000	1 843 145	7,47	10 000 000	1 843 145	-3 106 502	18 836 147	31.12.2002
EQVITEC Technology Mezzanine Fund I A Ky	42,33	15 508 745	6 746 562	42,33	15 508 745	6 746 562	811 582	16 856 118	31.12.2002
EQVITEC Teknologiarahasto I Ky	18,26	9 413 626	5 974 774	18,26	9 413 626	5 974 774	-5 712 060	37 020 399	31.12.2002
Etelä-Pohjanmaan Rahasto Ky	33,33	1 526 760	530 577	33,33	1 526 760	530 577	-263 395	1 011 757	31.12.2001
Etelä-Savon Pääomarahasto Ky	14,88	756 846	556 147	14,88	756 846	556 147	-891 594	4 076 011	31.12.2001
Fenno Rahasto Ky	7,92	2 982 108	2 982 108	7,92	2 982 108	2 982 108	-377 735	37 271 381	31.12.2002
Finnmezzanine Rahasto III A Ky	9,87	10 000 000	3 798 000	9,87	10 000 000	3 798 000	2 494 072	38 494 061	31.12.2002
Finnventure Rahasto III Ky	13,66	1 458 525	1 072 873	13,66	1 458 525	1 072 873	-649 457	9 225 038	31.12.2002
Finnventure Rahasto IV Ky	5,66	2 692 807	2 618 804	5,66	2 692 807	2 618 804	1 825 655	45 489 282	31.12.2002
Finnventure Rahasto V ET Ky	49,51	16 817 258	13 561 866	49,51	16 817 258	13 561 866	-8 929 622	17 099 785	31.12.2002
Forenvia Venture I Ky	31,34	2 136 017	1 852 066	15,67	1 056 306	914 330	61 270	6 044 656	31.12.2002
Grow How Rahasto I Ky	14,27	3 000 000	257 031	14,27	3 000 000	257 031	-68 904	319 100	31.12.2001
Helmet SME Ventures II Ky	29,27	5 000 000	2 092 703	29,27	5 000 000	2 092 703	-137 895	5 092 036	31.12.2002
Industri Kapital 2000 Fund LP VII	5,75	9 228 861	7 396 064	5,75	9 228 861	7 396 064	6 988 126	135 218 456	30.9.2002
Jokilaaksojen Rahasto I Ky	34,23	1 840 644	634 852	34,23	1 840 644	634 852	-121 725	895 694	31.12.2001
Kareliaventure Rahasto Ky	33,32	1 082 602	636 727	33,32	1 082 602	636 727	-31 306	1 548 114	31.12.2001
Karhu Pääomarahasto Ky	22,55	554 432	246 390	22,55	554 432	246 390	-90 628	2 860 080	31.12.2001
Lahden Alueen Pääomarahasto Ky	28,40	459 556	330 052	28,40	459 556	330 052	147 349	963 337	31.12.2001
Lapin Rahasto I Ky	26,03	832 160	172 576	26,03	832 160	172 576	-158 397	672 374	31.12.2002
MB Equity Fund II Ky	9,99	3 829 912	2 958 559	9,99	3 829 912	2 958 559	1 072 775	32 465 491	31.12.2002
MB Equity Fund III Ky	26,53	10 000 000	501 602	26,53	10 000 000	501 602	3 083 860	39 454 668	31.12.2002
MB Equity Fund Ky	17,44	1 256 206	1 256 206	17,44	1 256 206	1 256 206	244 217	8 178 136	31.12.2002
MB Mezzanine Fund II Ky	5,00	2 529 546	1 808 020	5,00	2 529 546	1 808 020	3 083 860	39 454 668	31.12.2002
Metal Fund Ky	33,33	1 681 879	1 056 939	33,33	1 681 879	1 056 939	-207 314	2 162 055	31.12.2001
Midinvest Fund I Ky	25,15	3 363 759	831 233	25,15	3 363 759	831 233	-234 104	966 596	31.12.2001
NEXIT Infocom 2000 Fund LP	6,12	5 000 000	2 143 164	6,12	5 000 000	2 143 164	-8 090 552	16 021 725	31.12.2001
Procuritas Capital Investors III 'B' L.P.	0,00	10 000 000	277 547	0,00	10 000 000	277 547	1. tilinpäätös 31.12.2002 vahvistamatta		
Profita Fund I Ky	18,07	996 547	862 637	18,07	996 547	862 637	1 586 569	4 773 257	31.12.2002
Savon Kasvurahasto I Ky	12,90	986 102	525 203	12,90	986 102	525 203	-654 838	3 899 593	31.12.2001
Seedcap Ky	24,96	3 353 976	1 604 614	24,96	3 353 976	1 604 614	-723 726	2 301 302	31.12.2001
Sentio Kasvurahasto Ky	0,00	3 000 000	0	0,00	3 000 000	0	1. tilikausi päättyy 31.12.2003		
SFK 99-Rahasto Ky	5,02	2 810 437	2 285 672	5,02	2 810 437	2 285 672	-5 135 872	33 434 589	31.12.2002
Slottsbacken Fund II Ky	18,24	5 000 000	1 128 150	18,24	5 000 000	1 128 150	-966 995	3 143 755	31.12.2001
Sponsor Fund I Ky	3,33	2 363 369	1 490 998	3,33	2 363 369	1 490 998	8 385 181	33 008 110	31.12.2001
Sponsor Fund II Ky	9,34	10 000 000	162 126	9,34	10 000 000	162 126	1. tilinpäätös 31.12.2002 vahvistamatta		
Tamseed Ky	39,29	1 000 000	8 036	39,29	1 000 000	8 036	1. tilikausi päättyy 31.12.2003		
Tasku Ky	32,23	2 511 204	1 515 552	32,23	2 511 204	1 515 552	-19 554	4 090 333	31.12.2001
Teknoventure Rahasto II Ky	8,90	4 000 000	330 921	8,90	4 000 000	330 921	1. tilinpäätös 31.12.2002 vahvistamatta		
Telecomia Venture I Ky	34,02	1 594 380	989 897	17,01	811 115	398 520	-12 329	2 222 035	31.12.2002
YHTEENSÄ		211 292 784	86 357 093		209 429 807	84 827 980			

Muut sijoitukset

€	Konserni		Emoyhtiö	
	sijoitus	kirjanpitoarvo	sijoitus	kirjanpitoarvo
Detection Technology Oy	Vaihtovelkakirjalaina	420 470		
Elesco Holding Oy	Vaihtovelkakirjalaina	252 282		
Finlux Oy	Pääomalaina	7 363 759	Pääomalaina	7 363 759
Forchem Oy	Pääomalainaehtoinen vaihtovelkakirjalaina	2 845 507	Pääomalainaehtoinen vaihtovelkakirjalaina	2 845 507
Ima Engineering Oy	Vaihtovelkakirjalaina			
Incap Furniture Oy	Pääomalaina	2 550 000		2 550 000
Konepaja Ceiko Oy	Laina	2 400 000	Laina	2 400 000
Kupari Solutions Oy	Vaihtovelkakirjalaina	100 913		
Okmetic Oyj	Pääomalaina	605 705	Pääomalaina	605 705
Tooler Oy	Pääomalaina	126 141		
Wallas-Marin Oy	Osin pääomalainaehtoinen	84 094		
YHTEENSÄ		16 748 870		15 764 971
Sijoitukset yhteensä		111 480 219		124 913 489
Sijoitussitoumukset / rahastot		120 808 945		120 475 082
Sijoitussitoumus / kohdeyritykset		120 808 945		120 475 082


Konsernin omistusosuutensa mukainen osuus rahastojen ilmoittamasta sijoitusten arvosta (laskettuna Suomen pääomasijoitusyhdistys ry:n suositusten mukaisesti) on noin 76,0 miljoonaa euroa ja vastaavasti emoyhtiön osalta noin 74,3 miljoonaa euroa.

Konsernin suoraan omasta taseestaan tekemien kohdeyrityssijoitusten arvo (laskettuna Suomen pääomasijoitusyhdistys ry:n suositusten mukaisesti) on noin 24,5 miljoonaa euroa ja vastaavasti emoyhtiön osalta (ilman tytäryhtiösijoitusta) noin 22,7 miljoonaa euroa.

**KONSERNIN JA EMOYHTIÖN OSAKKEIDEN, OSUUKSIEN
JA MUIDEN SIIJOITUSTEN ARVOJEN MUUTOKSET**

€	Konserni				Emoyhtiö			
	Osakkeet	Osuudet rahastoissa	Saamiset	Yhteensä	Osakkeet	Osuudet rahastoissa	Saamiset	Yhteensä
Hankintameno 1.1.2002	15 443 531	69 517 626	7 541 744	92 502 901	25 355 984	67 717 716	4 885 821	97 959 521
Lisäykset	450 000	25 924 331	14 242 908	40 617 239	450 000	25 826 597	14 242 908	40 519 505
Vähennykset	3 630 959	4 958 119	1 091 775	9 680 852		4 589 587		4 589 587
Hankintameno 31.12.2002	12 262 572	90 483 838	20 692 877	123 439 287	25 805 984	88 954 725	19 128 730	133 889 439
Kertyneet poistot ja arvonlennukset 1.1.2002	3 455 979		4 616 053	8 072 031			3 363 759	3 363 759
Arvonlennukset	1 861 170	4 126 746	50 456	6 038 372	1 485 446	4 126 746		5 612 192
Arvonlennusten palautukset liiketoiminnan muissa tuotoissa	1 428 832		722 501	2 151 333				
Kirjanpitoarvo 31.12.2002	8 374 255	86 357 092	16 748 870	111 480 218	24 320 538	84 827 980	15 764 971	124 913 488

Helsinki 28. maaliskuuta 2003



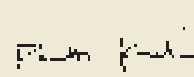
Markku Tapio
Hallituksen puheenjohtaja



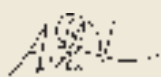
Kalle J. Korhonen
Hallituksen varapuheenjohtaja



Satu Huber




Pertti Kohi



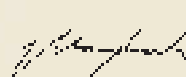
Antti Paasio



Harri Pynnä



Sirkka-Liisa Roine

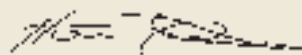


Juha Marjosola
Toimitusjohtaja

Tilinpäätös on laadittu hyvän kirjanpitoavan mukaisesti. Suoritetusta tilintarkastuksesta on tänään annettu kertomus.

Helsinki 28. maaliskuuta 2003

KPMG WIDERI OY AB
KHT-yhteisö



Hannu Niilekselä, KHT

TILINTARKASTUSKERTOMUS

Suomen Teollisuussijoitus Oy:n osakkeenomistajille

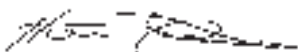
Olemme tarkastaneet Suomen Teollisuussijoitus Oy:n kirjanpidon, tilinpäätöksen ja hallinnon tilikaudelta 1.1.–31.12.2002. Hallituksen ja toimitusjohtajan laatima tilinpäätös sisältää toimintakertomuksen sekä konsernin ja emoyhtiön tuloslaskelman, taseen ja liitetiedot. Suorittamamme tarkastuksen perusteella annamme lausunnon tilinpäätöksestä ja yhtiön hallinnosta.

Tilintarkastus on suoritettu hyvän tilintarkastustavan mukaisesti. Kirjanpitoa sekä tilinpäätöksen laatimisperiaatteita, sisältöä ja esittämistapaa on tarkastettu riittävässä laajuudessa sen toteamiseksi, ettei tilinpäätös sisällä olennaisia virheitä tai puutteita. Hallinnon tarkastuksessa on selvitetty hallituksen ja toimitusjohtajan toiminnan lainmukaisuutta osakeyhtiölain säännösten perusteella.

Lausuntonamme esitämme, että tilinpäätös on laadittu kirjanpitolain sekä tilinpäätöksen laatimista koskevien muiden säännösten ja määräysten mukaisesti. Tilinpäätös antaa kirjanpitolaissa tarkoitettulla tavalla oikeat ja riittävät tiedot konsernin sekä emoyhtiön toiminnan tuloksesta ja taloudellisesta asemasta. Tilinpäätös konsernitilinpäätöksineen voidaan vahvistaa sekä vastuuvapaus myöntää emoyhtiön hallituksen jäsenille ja toimitusjohtajalle tarkastamaltamme tilikaudelta. Hallituksen esitys voittovarojen käyttämisestä on osakeyhtiölain mukainen.

Helsinki 28. maaliskuuta 2003

KPMG WIDERI OY AB



Hannu Niilekselä, KHT

SUOMEN TEOLLISUUSSIJOITUS OY VUONNA 2002

- Voimassa olevat sijoitussitoumukset yhteensä 254,4 miljoonaa euroa.
- Tilivuoden aikana annetut uudet sitoumukset 53 miljoonaa euroa.
- Sijoituksia yhteensä 47 pääomasijoitusrahastoon ja kahdeksaan suoraan sijoitukseen.
- Tilikauden tulos -5,6 miljoonaa euroa.
- Taseen loppusumma 265,5 miljoonaa euroa, josta oma pääoma yhteensä 250,1.

Toiminnan painopisteet

- Alkuvaiheen yritysten riskirahoitus
- Alueellisen pääomasijoitustoiminnan kehittäminen
- Suorat sijoitukset kohdeyrityksiin

Hallitus

Hallituksen puheenjohtaja Markku Tapio

johtaja, kauppaja- ja teollisuusministeriö

Hallituksen varapuheenjohtaja Kalle J. Korhonen

osastopäällikkö, kauppaja- ja teollisuusministeriö

Hallituksen jäsen Satu Huber

finanssijohtaja, Valtiokonttori

Hallituksen jäsen Pertti Kohi

finanssineuvos, valtiovarainministeriö

Hallituksen jäsen Antti Paasio

professori, Turun kauppakorkeakoulu

Hallituksen jäsen Harri Pynnä

lakiasioiden johtaja, Fortum Oyj

Hallituksen jäsen Sirkka-Liisa Roine

toimitusjohtaja, Suomen Pörssiääitiö

Sijoitusneuvosto

Puheenjohtaja Jarmo Leppiniemi

Kauppätieteiden tohtori, professori
Helsingin kauppakorkeakoulu

Sijoitusneuvoston jäsenet:

Maija-Liisa Friman

toimitusjohtaja, Vattenfall Oy

Eero Hovi

tutkimuspäällikkö, Metallityöväen Liitto ry

Pertti Karhinen

toimitusjohtaja, Rantasalmi Oy

Juha Korkeaoja

kansanedustaja

Pekka Kuosmanen

kansanedustaja

Reijo Laitinen

kansanedustaja

Veli-Pekka Saarnivaara

pääjohtaja, Teknologian kehittämiskeskus

Ulla Sirkeinen

johtaja, Teollisuuden ja Työnantajain Keskusliitto ry

Matti Viialainen

apulaisjohtaja, Suomen Ammattiliittojen
Keskusjärjestö SAK ry

Johtoryhmä

Juha Marjosola, toimitusjohtaja

puhelin (09) 6803 6811
matkapuhelin 050 62 636
juha.marjosola@teollisuussijoitus.fi

Riitta Jääskeläinen, johtaja

puhelin (09) 6803 6814
matkapuhelin 050 309 2733
riitta.jaaskelainen@teollisuussijoitus.fi

Kimmo Viertola, johtaja

puhelin (09) 6803 6815
matkapuhelin 050 309 2734
kimmo.viertola@teollisuussijoitus.fi

Mika Räsänen, johtaja

puhelin (09) 6803 6817
matkapuhelin 050 352 9984
mika.rasanen@teollisuussijoitus.fi

Yhteystiedot

Suomen Teollisuussijoitus Oy | PL 685, Kalevankatu 9 A, 00101 Helsinki

puhelin (09) 680 3680 | faksi (09) 612 1680

www.teollisuussijoitus.fi | etunimi.sukunimi@teollisuussijoitus.fi